

E20 中央道(八王子～高井戸)

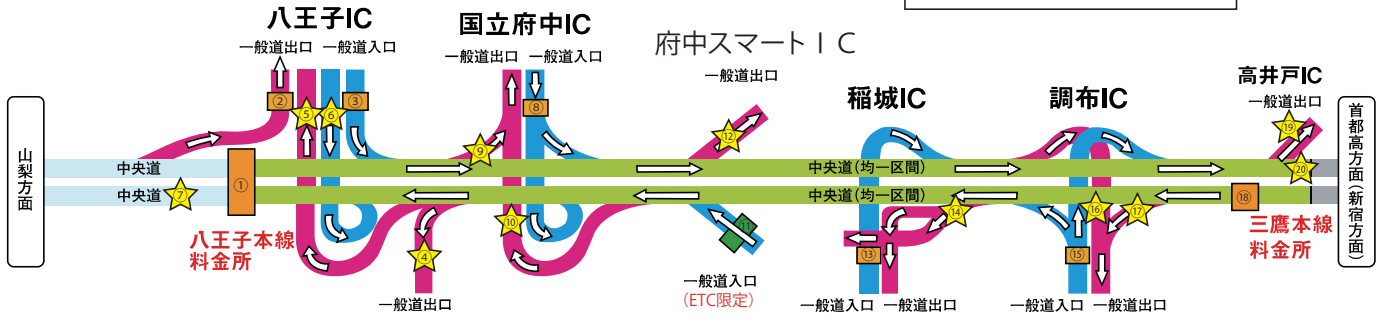
【八王子IC】
 ②(山梨方面からの出口)中央道の出口時間判定をします。
 ③(首都高方面への入口)中央道の入口時間判定をします。
 ④⑤(高井戸方面からの出口)中央道の出口時間判定をします。
 ※ETCフリーフローアンテナの設置位置が変更となりました。
 ⑥(山梨方面への入口)中央道の入口時間判定をします。
 ※八王子本線料金所では時間判定はしません。

【国立府中IC】
 ⑧(入口)中央道の入口時間判定をします。
 ⑨⑩(出口)中央道の出口時間判定をします。

【府中スマートIC(入口)】(ETC限定)
 ⑪中央道の入口時間判定をします。
 ※八王子方面への流入のみご利用いただけます。
 ※「入口」のETCゲート前で必ず「一旦停止」し、パーが開いてから通行してください。

【高井戸IC】
 ⑱(一般道への出口)中央道の出口時間判定をします。
 ※ETCフリーフローアンテナの設置位置が変更となりました。
 ⑳(首都高方面への出口)中央道の出口時間判定をします。
 ※ETCフリーフローアンテナの設置位置が変更となりました。

【調布IC】
 ⑮(入口)中央道の入口時間判定をします。
 ⑯⑰(出口)中央道の出口時間判定をします。



【八王子本線料金所】
 ①(上り線:首都高方面)
 ※ETC車載器が反応しますが、時間判定はしません。
 ①(下り線:山梨方面向き)
 ※ETC車載器が反応しますが、時間判定はしません。
 ②(下り線:山梨方面向き)
 ※ETC車載器は反応しますが、時間判定はしません。

【府中スマートIC(出口)】
 ⑫中央道の出口時間判定をします。

【稲城IC】
 ⑬(入口)中央道の入口時間判定をします。
 ⑭(出口)中央道の出口時間判定をします。
 ※首都高方面への流入、首都高方面からの流出のみご利用いただけます。

【三鷹本線料金所】
 ⑱(下り線)中央道の入口時間判定をします。

■ 料金所
 ☆ ETCフリーフローアンテナ設置位置(料金所はありません)

ご注意
 ・中央道(八王子～高井戸)間の出口にはETC無線通信を行うETCフリーフローアンテナが設置されています(フリーフローアンテナの設置箇所には料金所はございませんのでご注意ください)。ここでは、時間判定、経路確認を行う必要がありますので、入口から出口まで必ずETCカードを車載器に挿入したままご走行ください。

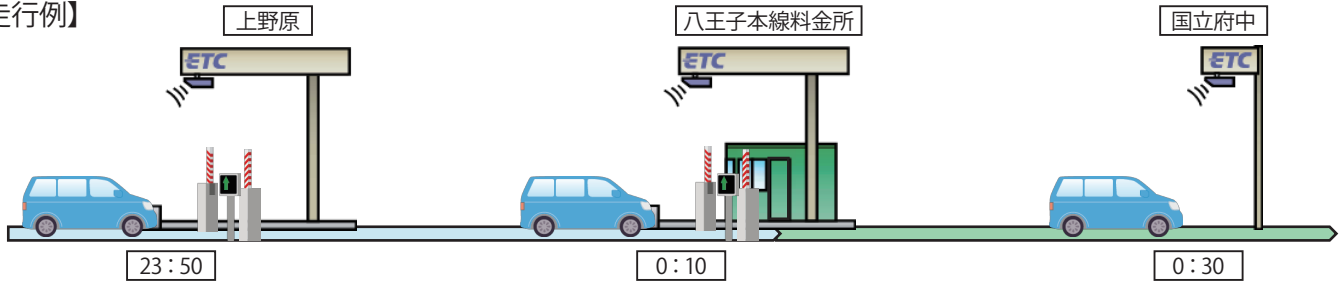
中央道での時間帯割引の判定についてご注意ください

中央道(八王子～高井戸)では、時間帯割引の出口時間判定を出口に設置しているETCフリーフローアンテナで行いますので、ご走行の際はお気を付けてください。

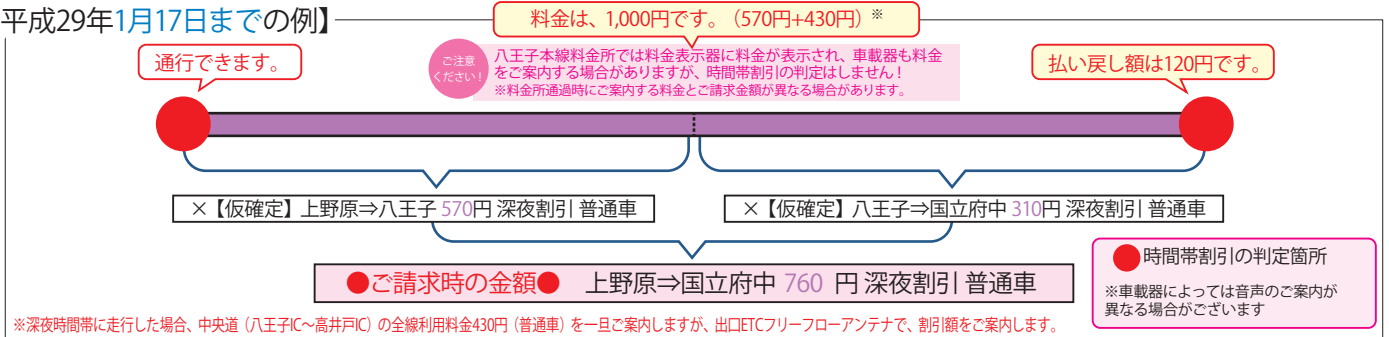
※八王子本線料金所では時間帯割引の判定はしません。

※平成29年1月18日以降は、上り線(首都高方面)の高井戸IC及び下り線(山梨方面)の八王子ICに設置のETCフリーフローアンテナは、設置箇所が変更となりましたのでご注意ください。(なお、上記の図は平成29年1月18日以降のもので)

【走行例】



【平成29年1月17日までの例】



【平成29年1月18日以降の例】

